

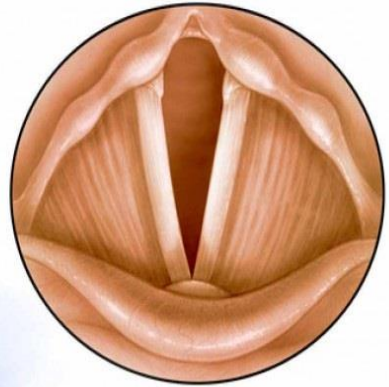
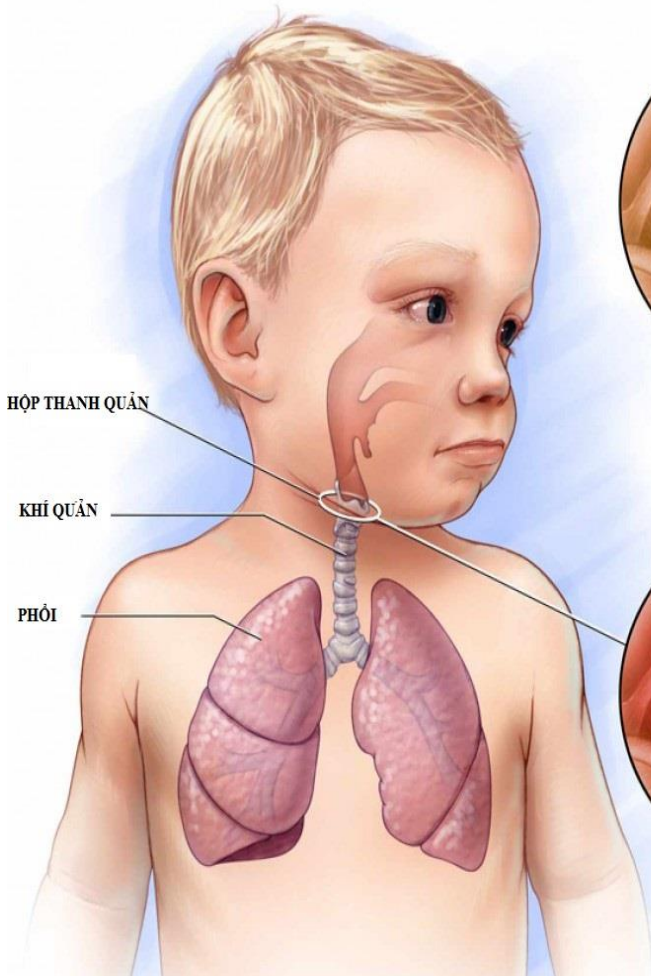
BỆNH VIỆN

NHI ĐỒNG THÀNH PHỐ

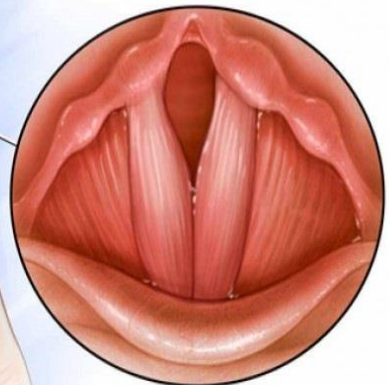
CITY CHILDREN'S HOSPITAL, HO CHI MINH CITY - VIETNAM



## VIÊM THANH QUẢN Ở TRẺ EM (LARYNGITIS)



DÂY THANH QUẢN BÌNH THƯỜNG



DÂY THANH QUẢN BỊ VIÊM

<b>Chẩn đoán</b>	<b>THÔNG TIN CẦN BIẾT</b>	<b>Có</b>	<b>Không</b>
Viêm Thanh Khí Phế Quản Nhẹ	<p><b>Triệu chứng:</b></p> <ol style="list-style-type: none"> <li>1. Sốt nhẹ hoặc không sốt</li> <li>2. Khàn tiếng, khó thở khi quấy khóc</li> </ol> <p><b>Điều trị và theo dõi:</b></p> <ol style="list-style-type: none"> <li>1. Điều trị ngoại trú</li> <li>2. Kháng viêm uống</li> <li>3. Ăn uống bình thường</li> <li>4. Dặn dò dấu hiệu nặng</li> </ol>		
Viêm Thanh Khí Phế Quản Trung Bình	<p><b>Triệu chứng:</b></p> <ol style="list-style-type: none"> <li>1. Thở rít khi nằm yên.</li> <li>1. Khó thở.</li> <li>2. Thở co lõm ngực</li> </ol> <p><b>Xét nghiệm:</b></p> <ol style="list-style-type: none"> <li>1. Xquang ngực thẳng ( khi cần )</li> </ol> <p><b>Điều trị và theo dõi :</b></p> <ol style="list-style-type: none"> <li>1. Có thể điều trị ngoại trú</li> <li>2. Kháng viêm uống hoặc TM</li> <li>3. Phun khí dung Pulmicort , Adrenaline ( khi cần)</li> <li>4. Dặn dò dấu hiệu nặng</li> </ol>		
Viêm Thanh Khí Phế Quản Nặng	<p><b>Triệu chứng:</b></p> <ol style="list-style-type: none"> <li>1. Tím tái, cơn ngưng thở</li> <li>2. Khàn tiếng, tiếng rít thanh quản</li> <li>3. Thở co lõm ngực nặng</li> </ol> <p><b>Xét nghiệm</b></p> <ol style="list-style-type: none"> <li>1. Xquang ngực thẳng</li> <li>2. Xét nghiệm máu</li> </ol> <p><b>Điều trị và theo dõi</b></p> <ol style="list-style-type: none"> <li>1. Nhập cấp cứu</li> <li>2. Tránh kích thích, quấy khóc</li> <li>3. Hỗ trợ hô hấp: oxy canula, đặt NKQ , mở khí quản</li> <li>4. Phun khí dung</li> <li>5. Chích kháng viêm, kháng sinh</li> <li>6. Mời hội chuẩn khoa TMH</li> </ol>		